

# COMUNE DI SALO'



Consultazioni del 21 e 22 giugno 2009

## Referendum Abrogativo - 3° Quesito - Scheda di colore VERDE CHIARO

### SCRUTINIO

Sezioni 9 su 9

Elettori		Votanti			
Maschi	3761	Maschi	596 - 15.85%	Schede bianche	22 - 1.80%
Femmine	4424	Femmine	625 - 14.13%	Schede nulle	11 - 0.90%
<b>Totale</b>	<b>8185</b>	<b>Totale</b>	<b>1221 - 14.92%</b>	Voti contestati e non assegnati	0 - 0.00%
<b>Totale voti validi</b>				Voti nulli	0 - 0.00%
				<b>1188 - 97.30%</b>	

Lista		Voti	%
	Abrogazione candidature multiple	1079	90.82%
	Abrogazione candidature multiple	109	9.18%

# COMUNE DI SALO'



Consultazioni del 21 e 22 giugno 2009

## Referendum Abrogativo - 3° Quesito - Scheda di colore VERDE CHIARO

### SCRUTINIO

#### Sezione 1 - Municipio

Elettori		Votanti			
Maschi	306	Maschi	40 - 13.07%	Schede bianche	1 - 1.05%
Femmine	389	Femmine	55 - 14.14%	Schede nulle	1 - 1.05%
<b>Totale</b>	<b>695</b>	<b>Totale</b>	<b>95 - 13.67%</b>	Voti contestati e non assegnati	0 - 0.00%
				Voti nulli	0 - 0.00%
				<b>Totale voti validi</b>	<b>93 - 97.89%</b>

Lista		Voti	%
	Abrogazione candidature multiple	90	96.77%
	Abrogazione candidature multiple	3	3.23%

# COMUNE DI SALO'



Consultazioni del 21 e 22 giugno 2009

## Referendum Abrogativo - 3° Quesito - Scheda di colore VERDE CHIARO

### SCRUTINIO

#### Sezione 2 - Municipio

Elettori		Votanti			
Maschi	363	Maschi	46 - 12.67%	Schede bianche	3 - 3.30%
Femmine	392	Femmine	45 - 11.48%	Schede nulle	0 - 0.00%
<b>Totale</b>	<b>755</b>	<b>Totale</b>	<b>91 - 12.05%</b>	Voti contestati e non assegnati	0 - 0.00%
				Voti nulli	0 - 0.00%
				<b>Totale voti validi</b>	<b>88 - 96.70%</b>

Lista		Voti	%
	Abrogazione candidature multiple	80	90.91%
	Abrogazione candidature multiple	8	9.09%

# COMUNE DI SALO'



Consultazioni del 21 e 22 giugno 2009

## Referendum Abrogativo - 3° Quesito - Scheda di colore VERDE CHIARO

### SCRUTINIO

#### Sezione 3 - Istituto Tecnico Battisti

Elettori		Votanti			
Maschi	462	Maschi	65 - 14.07%	Schede bianche	0 - 0.00%
Femmine	526	Femmine	67 - 12.74%	Schede nulle	1 - 0.76%
<b>Totale</b>	<b>988</b>	<b>Totale</b>	<b>132 - 13.36%</b>	Voti contestati e non assegnati	0 - 0.00%
				Voti nulli	0 - 0.00%
				<b>Totale voti validi</b>	<b>131 - 99.24%</b>

Lista		Voti	%
	Abrogazione candidature multiple	121	92.37%
	Abrogazione candidature multiple	10	7.63%

# COMUNE DI SALO'



Consultazioni del 21 e 22 giugno 2009

## Referendum Abrogativo - 3° Quesito - Scheda di colore VERDE CHIARO

### SCRUTINIO

#### Sezione 4 - Istituto Tecnico Battisti

Elettori		Votanti			
Maschi	378	Maschi	65 - 17.20%	Schede bianche	3 - 1.96%
Femmine	585	Femmine	88 - 15.04%	Schede nulle	1 - 0.65%
<b>Totale</b>	<b>963</b>	<b>Totale</b>	<b>153 - 15.89%</b>	Voti contestati e non assegnati	0 - 0.00%
				Voti nulli	0 - 0.00%
				<b>Totale voti validi</b>	<b>149 - 97.39%</b>

Lista		Voti	%
	Abrogazione candidature multiple	134	89.93%
	Abrogazione candidature multiple	15	10.07%

# COMUNE DI SALO'



Consultazioni del 21 e 22 giugno 2009

## Referendum Abrogativo - 3° Quesito - Scheda di colore VERDE CHIARO

### SCRUTINIO

#### Sezione 5 - Scuola Elementare Montessori

Elettori		Votanti			
Maschi	464	Maschi	81 - 17.46%	Schede bianche	1 - 0.75%
Femmine	472	Femmine	52 - 11.02%	Schede nulle	0 - 0.00%
<b>Totale</b>	<b>936</b>	<b>Totale</b>	<b>133 - 14.21%</b>	Voti contestati e non assegnati	0 - 0.00%
				Voti nulli	0 - 0.00%
				<b>Totale voti validi</b>	<b>132 - 99.25%</b>

Lista		Voti	%
	Abrogazione candidature multiple	119	90.15%
	Abrogazione candidature multiple	13	9.85%

# COMUNE DI SALO'



Consultazioni del 21 e 22 giugno 2009

## Referendum Abrogativo - 3° Quesito - Scheda di colore VERDE CHIARO

### SCRUTINIO

#### Sezione 6 - Scuola Elementare Montessori

Elettori		Votanti			
Maschi	426	Maschi	66 - 15.49%	Schede bianche	4 - 3.03%
Femmine	482	Femmine	66 - 13.69%	Schede nulle	2 - 1.52%
<b>Totale</b>	<b>908</b>	<b>Totale</b>	<b>132 - 14.54%</b>	Voti contestati e non assegnati	0 - 0.00%
				Voti nulli	0 - 0.00%
				<b>Totale voti validi</b>	<b>126 - 95.45%</b>

Lista		Voti	%
	Abrogazione candidature multiple	105	83.33%
	Abrogazione candidature multiple	21	16.67%

# COMUNE DI SALO'



Consultazioni del 21 e 22 giugno 2009

## Referendum Abrogativo - 3° Quesito - Scheda di colore VERDE CHIARO

### SCRUTINIO

#### Sezione 7 - Istituto Tecnico Battisti

Elettori		Votanti			
Maschi	406	Maschi	73 - 17.98%	Schede bianche	5 - 3.16%
Femmine	494	Femmine	85 - 17.21%	Schede nulle	3 - 1.90%
<b>Totale</b>	<b>900</b>	<b>Totale</b>	<b>158 - 17.56%</b>	Voti contestati e non assegnati	0 - 0.00%
				Voti nulli	0 - 0.00%
				<b>Totale voti validi</b>	<b>150 - 94.94%</b>

Lista		Voti	%
	Abrogazione candidature multiple	135	90.00%
	Abrogazione candidature multiple	15	10.00%

# COMUNE DI SALO'



Consultazioni del 21 e 22 giugno 2009

## Referendum Abrogativo - 3° Quesito - Scheda di colore VERDE CHIARO

### SCRUTINIO

#### Sezione 8 - Scuola Elementare Montessori

Elettori		Votanti			
Maschi	533	Maschi	96 - 18.01%	Schede bianche	1 - 0.50%
Femmine	559	Femmine	103 - 18.43%	Schede nulle	3 - 1.51%
<b>Totale</b>	<b>1092</b>	<b>Totale</b>	<b>199 - 18.22%</b>	Voti contestati e non assegnati	0 - 0.00%
				Voti nulli	0 - 0.00%
				<b>Totale voti validi</b>	<b>195 - 97.99%</b>

Lista		Voti	%
	Abrogazione candidature multiple	181	92.82%
	Abrogazione candidature multiple	14	7.18%

# COMUNE DI SALO'



Consultazioni del 21 e 22 giugno 2009

## Referendum Abrogativo - 3° Quesito - Scheda di colore VERDE CHIARO

### SCRUTINIO

#### Sezione 9 - Scuola Elementare Montessori

Elettori		Votanti			
Maschi	423	Maschi	64 - 15.13%	Schede bianche	4 - 3.12%
Femmine	525	Femmine	64 - 12.19%	Schede nulle	0 - 0.00%
<b>Totale</b>	<b>948</b>	<b>Totale</b>	<b>128 - 13.50%</b>	Voti contestati e non assegnati	0 - 0.00%
				Voti nulli	0 - 0.00%
				<b>Totale voti validi</b>	<b>124 - 96.88%</b>

Lista		Voti	%
	Abrogazione candidature multiple	114	91.94%
	Abrogazione candidature multiple	10	8.06%